

# FELICES FIESTAS

**Durante la temporada de vacaciones, cada casa puede usar un poco de decoración extra, y un poco de diversión de interior. Crea tu propio modelo de Emma Maersk con su familia y amigos para poner en su árbol, por encima de la chimenea, en su escritorio o incluso la nevera.**

## EMMA MAERSK


TEU: 15,500

Length: 397 M

Breadth: 56 M

Draught: 16 M

Dead weight: 158,200 T




## INSTRUCCIONES

**Usted necesitará unas tijeras o un pequeño cuchillo y un poco de pegamento.**




+



+



+



**Imprima este documento, entonces simplemente corte las piezas, doblar las solapas y los pliegues por las líneas de puntos.**

**Pegue todo junto.**

## DECORA EL ARBOL

**Pase un trozo de cuerda a través de los puntos a cada lado de la nave.**

**Ate para arriba y lo cuelga en un árbol.**

